

LINHA DE PRODUTOS



Lubrificação



Abastecimento



Medição



Arla 32



Ferramentas



Movimentação e Outros



Borracharia



Conexões e Engates



Linha Agrícola



Inversores de Solda



Pulverização



LINHA AGRÍCOLA

| | |
|-------------------------------------|------------|
| Assentos para tratores e acessórios | 184 |
| Acessórios para assento | 185 |
| Iluminação | 186 |
| Iluminação e equipamentos elétricos | 187 |
| Terminais para bateria | 189 |
| Equipamentos elétricos e arames | 190 |
| Bebedouros suínos | 191 |



Assento para Tratores

- Em metal, espuma injetada e revestimento em vinil
- Com regulagem de ângulo
- 1 amortecedor
- 2 molas
- Regulagem de peso para até 120 kg

| Código | Cor | Dimensões AxLxP (mm) | Peso (kg) |
|-------------|-------|----------------------|-----------|
| 4616 | Preta | 580x480x470 | 15,580 |



Assento para Tratores

- com Apoio para os Braços
- Em metal, espuma injetada e revestimento em vinil
- Com regulagem de ângulo
- 1 amortecedor
- 2 molas
- Regulagem de peso para até 120 kg

| Código | Cor | Dimensões AxLxP (mm) | Peso (kg) |
|-------------|-------|----------------------|-----------|
| 4618 | Preta | 545x585x470 | 16,040 |



Encosto para Assento

- Em metal, espuma injetada e revestimento em vinil
- Para os assentos 4616

| Código | Cor | Dimensões AxLxP (mm) | Peso (kg) |
|-------------|-------|----------------------|-----------|
| 7964 | Preta | 350x480x80 | 2,700 |



Encosto para Assento

- Em metal, espuma injetada e revestimento em vinil
- Com apoio para os braços
- Para os assentos 4618

| Código | Cor | Dimensões AxLxP (mm) | Peso (kg) |
|-------------|-------|----------------------|-----------|
| 4668 | Preta | 220x570x180 | 2,680 |



Almofada para Assento

- Em metal, espuma injetada e revestimento em vinil
- Para os assentos 4616 e 4618

| Código | Cor | Dimensões AxL (mm) | Peso (kg) |
|-------------|-------|--------------------|-----------|
| 4669 | Preta | 360x500 | 2,680 |



Apoio para Assento

- Em metal e espuma injetada
- Para assento 4616

| Código | Cor | Dimensões AxLxP (mm) | Peso (kg) |
|-------------|-------|----------------------|-----------|
| 4677 | Preta | 62x290x50 | 0,572 |



Amortecedor para Assento

- Em aço

| Código | Cor | Dimensões AxL (mm) | Peso (kg) |
|-------------|-------|--------------------|-----------|
| 4679 | Preta | 35x220 | 0,346 |



Mola para Assento

- Em aço
- Para 4616 e 4618

| Código | Cor | Dimensões AxL (mm) | Peso (kg) |
|-------------|-------|--------------------|-----------|
| 4687 | Preta | 33x160 | 0,414 |



Trilho para Assento

- Em aço
- Para 4616 e 4618

| Código | Cor | Dimensões AxLxP (mm) | Peso (kg) |
|-------------|-------|----------------------|-----------|
| 4683 | Preta | 110x385x21 | 1,142 |



Suporte para Assento

- Em aço

| Código | Cor | Dimensões AxLxP (mm) | Peso (kg) |
|-------------|-------|----------------------|-----------|
| 4681 | Preta | 447x210x410 | 10,700 |

**Lanterna de LED**

- Em alumínio
- Resistente à água
- Lâmpada de led 5W
- Carregador bivolt
- Adaptador para veículo 12V
- Cinco padrões de iluminação
- Bateria 18650
- Adaptador 3xAAA
- Base traseira em imã
- Ip45
- 300 Lúmens



▶ Veja no Youtube

| Código | Dimensões AxL (mm) | Peso (g) |
|-------------|-----------------------|-------------|
| 9428 | 152,5x37,5 | 136 |

**Lanterna de LED**

- Em alumínio
- Resistente à água
- Lâmpada de led 3W
- Carregador bivolt
- Adaptador para veículo 12V
- Três padrões de iluminação
- Bateria 18650
- Adaptador 3xAAA
- Ip45
- 130 Lúmens



▶ Veja no Youtube

| Código | Dimensões AxL (mm) | Peso (g) |
|-------------|-----------------------|-------------|
| 8096 | 130x30 | 117 |

**Lanterna de LED (Tipo Caneta)**

- Em alumínio
- Resistente à água
- Lâmpada de led 3W
- Carregador bivolt
- Adaptador para veículo 12V
- Três padrões de iluminação
- Bateria 18650
- Adaptador 3xAAA
- Ip44
- 110 Lúmens

| Código | Dimensões AxL (mm) | Peso (g) |
|-------------|-----------------------|-------------|
| 9498 | 148x25 | 46,7 |

**Lanterna de LED**

- Em alumínio
- Resistente à água
- Lâmpada de led 3W
- Carregador bivolt
- Adaptador para veículo 12V
- Três padrões de iluminação
- Bateria 18650
- Adaptador 3xAAA
- Ip44
- 80 Lúmens

| Código | Dimensões AxL (mm) | Peso (g) |
|-------------|-----------------------|-------------|
| 9837 | 148x25 | 117 |


Lanterna de LED para Cabeça

- Em polietileno
- Para iluminação e uso geral
- Lâmpada 1 led 5W de alta durabilidade
- Três padrões de iluminação
- Foco de luz ajustável
- Super brilho e longo alcance
- Resistente à água
- Ip45
- 300 Lúmens

Obs: Pilhas não inclusas



Veja no Youtube

| Código | Dimensões AxL (mm) | Peso (g) |
|-------------|--------------------|------------|
| 9429 | 270x95 | 200 |


Lanterna de LED para Cabeça

- Em polietileno
- Para iluminação e uso geral
- Lâmpada 1 led de alta durabilidade
- Três padrões de iluminação
- Foco de luz ajustável
- Super brilho e longo alcance
- Resistente à água
- Ip45

Obs: Pilhas não inclusas



Veja no Youtube

| Código | Dimensões AxL (mm) | Peso (g) |
|-------------|--------------------|-------------|
| 8098 | 50x80 | 52,4 |


Pendente de Luz

- Em polietileno
- Com lâmpada LED
- Lâmpada de 10 W

| Código | Tensão (V) | Cabo (m) | Dimensões AxL (mm) | Peso (g) |
|-------------|----------------|----------|--------------------|------------|
| 9647 | 110/220 | 5 | 58x58 | 536 |


Pendente de Luz

- Em polietileno
- Com lâmpada LED
- Lâmpada de 8 W

| Código | Tensão (V) | Cabo (m) | Dimensões AxL (mm) | Peso (g) |
|-------------|------------|----------|--------------------|------------|
| 9648 | 12 | 5 | 58x58 | 536 |


Pendente de Luz

- Em alumínio
- Para lâmpada incandescente
- Com porta lâmpada de metal e punho plástico

Obs: não acompanha lâmpada.

| Código | Tensão (V) | Cabo (m) | Dimensões AxL (mm) | Peso (g) |
|-------------|------------|-----------|--------------------|------------|
| 2212 | 12 | 3 | 330x100 | 300 |
| 2213 | 230 | 3 | 100x100 | 398 |
| 4097 | 230 | 10 | 100x100 | 714 |
| 4115 | 12 | 10 | 330x100 | 402 |


Cabo de Transferência para Bateria

- Em polietileno e metal
- Jacarés metálicos com capa plástica
- Com bolsa

| Código | Cabo (m) | Corrente (A) | Dimensões AxL (mm) | Peso (kg) |
|-------------|------------|--------------|--------------------|--------------|
| 9687 | 2,5 | 200A | 250x17 | 0,600 |
| 1868 | 2,5 | 300A | 270x40 | 0,808 |
| 1866 | 2,5 | 400A | 200x40 | 0,810 |
| 7661 | 5 | 300A | 290x40 | 1,200 |
| 7662 | 5 | 400A | 290x40 | 1,450 |


Cabo Aterramento de Bateria

- Em polietileno e metal
- Com ponteiros

| Código | Comprimento (mm) | Peso (kg) |
|-------------|------------------|--------------|
| 1861 | 650 | 0,300 |


Garra para Cabo de Bateria

- Em aço carbono
- Jacarés revestidos para melhor aderência

Obs: embalagem com o par

| Código | Corrente (A) | Dimensões AxL (mm) | Peso (kg) |
|-------------|--------------|--------------------|--------------|
| 8966 | 150A | 150x85 | 0,136 |
| 8965 | 300A | 150x90 | 0,172 |

TERMINAL PARA BATERIA



Código
15110

Tensão
12V - 24V

Conexão
Positiva
19mm


Conexão
Negativa
17,5mm



Engate
Rápido



Em Latão
Borboletas em Bronze



Capa de Proteção
Em Plástico



APONTE A CÂMERA E
SAIBA MAIS DESTES PRODUTOS



Terminais para Bateria

- Em latão e borboletas em bronze
- Modelo engate rápido
- Com capa de proteção
- Conexão cabo: 35 – 75 mm²
- Vendido em par


| Código | Conexão Positiva (mm) | Conexão Negativa (mm) | Peso (kg) |
|--------------|-----------------------|-----------------------|--------------|
| 15110 | 19 | 17,5 | 0,155 |



Terminais para Bateria

- Em latão
- Tipo Sapão Reforçado
- Conexão cabo: 35 – 75 mm²
- Vendido em par


| Código | Conexão Positiva (mm) | Conexão Negativa (mm) | Peso (kg) |
|--------------|-----------------------|-----------------------|--------------|
| 15090 | 19 | 17,5 | 0,146 |



Terminais para Bateria

- Em latão
- Tipo Ponteira
- Conexão cabo: 50 – 75 mm²
- Vendido em par

| Código | Conexão Positiva (mm) | Conexão Negativa (mm) | Peso (kg) |
|--------------|-----------------------|-----------------------|--------------|
| 14960 | 19 | 17,5 | 0,057 |



Terminal para Bateria

- Em latão
- Para caminhões e máquinas agrícolas

*Para automóveis

| Código | Diâmetro (mm) | Pólo | Dimensões AxL (mm) | Peso (kg) |
|--------------|---------------|-----------------|--------------------|--------------|
| 1511 | 17,5 | Negativo | 57x39 | 0,116 |
| 9335 | 19 | Positivo | 55x38 | 0,116 |
| 1509* | 19 | Positivo | 32x50 | 0,096 |
| 9334* | 17,5 | Negativo | 32x50 | 0,096 |



Ponteira para Cabo de Bateria
- Em metal

| Código | Cabo (mm ²) | Dimensões AxL (mm) | Peso (kg) |
|--------|-------------------------|--------------------|-----------|
| 1496 | 14 | 20x50 | 0,030 |
| 1495 | 12 | 15x40 | 0,058 |



Pino Quebra-dedo com Argola
- Em aço

| Código | Bitola (pol.) | Comprimento haste (mm) | Espessura argola (mm) | Peso (kg) |
|--------|---------------|------------------------|-----------------------|-----------|
| 6123 | 1/4" x 2" | 61,85 | 2,98 | 0,022 |
| 8665 | 5/16" x 2" | 62,48 | 2,98 | 0,035 |
| 6124 | 3/8" x 2" | 63,12 | 2,98 | 0,048 |
| 7986 | 7/16" x 2" | 60,00 | 4,34 | 0,060 |




Pino Quebra-dedo Chanfrado com Argola
- Em aço

| Código | Bitola (pol.) | Comprimento haste (mm) | Espessura argola (mm) | Peso (kg) |
|--------|---------------|------------------------|-----------------------|-----------|
| 6126 | 7/16" x 2" | 63,62 | 3,17 | 0,050 |



Pino Quebra-dedo Tipo R
- Em aço

| Código | Diâmetro (mm) | Comprimento haste (mm) | Peso (kg) |
|--------|---------------|------------------------|-----------|
| 6129 | 3 | 70 | 0,008 |
| 6130 | 3 | 120 | 0,014 |
| 6127 | 4 | 90 | 0,022 |
| 6128 | 4 | 120 | 0,026 |
| 6131 | 5 | 90 | 0,034 |
| 6132 | 5 | 120 | 0,040 |
| 6133 | 6 | 90 | 0,046 |
| 6134 | 6 | 120 | 0,060 |



Arame Ovalado

- Em aço
- Camada de Zinco contra corrosão
- Utilizado na confecção de cercas

| Código | Diâmetro | | Comprimento Pct. | Peso (kg) |
|--------|----------|-----------|------------------|-----------|
| | PG | mm | | |
| 10615 | 15x17 | 2,4 x 3 | 1000 | 43,5 |
| 10616 | 14x16 | 2,2 x 2,7 | 1000 | 36,8 |



Arame Farpado

- Em aço
- Camada de Zinco contra corrosão
- Utilizado na confecção de cercas

| Código | Diâmetro (mm) | Comprimento Pct. (m) | Peso (kg) |
|--------|---------------|----------------------|-----------|
| 10617 | 1,60 | 100 | 4,1 |
| 10618 | 1,60 | 250 | 10,2 |

**Bebedouro Suíno (Tipo Mexicana)**

- Em Inox
- Automático
- Tipo chupeta
- Com filtro
- Para suínos nas fases creche, recria, terminação, gestação e maternidade

| Código | Diâmetro (pol) | Comprimento (mm) | Peso (kg) |
|-------------|----------------|------------------|--------------|
| 9880 | 1/2" | 52 | 0,079 |

**Bebedouro Suíno (Chanfrado)**

- Em Inox
- Automático
- Tipo chupeta
- Com filtro
- Para suínos nas fases recria e terminação

*Para suínos na fase da maternidade

| Código | Diâmetro (pol) | Comprimento (mm) | Peso (kg) |
|--------------|----------------|------------------|--------------|
| 9879 | 3/4" | 75 | 0,086 |
| 9875 | 1/2" | 75 | 0,086 |
| 9876* | 1/2" | 67 | 0,061 |

**Bebedouro Suíno (Tipo Válvula Umedecedora)**

- Em Inox
- Automático
- Tipo chupeta
- Com filtro
- Para suínos nas fases creche, recria, terminação, gestação e maternidade

| Código | Diâmetro (pol) | Comprimento (mm) | Peso (kg) |
|-------------|----------------|------------------|--------------|
| 9878 | 1/2" | 75 | 0,067 |

**Bebedouro Suíno (Tipo Bico de Pato)**

- Em Inox
- Automático
- Tipo chupeta
- Com filtro
- Para suínos nas fases de creche e maternidade

| Código | Diâmetro (pol) | Comprimento (mm) | Peso (kg) |
|-------------|----------------|------------------|-------------|
| 9877 | 1/2" | 75 | 0,78 |